

## Inspectie en de opbrengsten van de school

De school heeft in het 1<sup>e</sup> fusiejaar twee keer een inspectiebezoek gehad. De resultaten van de basisvakken taal/lezen/rekenen waren voor de fusie namelijk niet voldoende. Inmiddels zijn de tussenopbrengsten voor taal/lezen/rekenen van de groepen 1 t/m 7 op orde. Dit alles volgens de normen van de inspectie. Helaas heeft de school met de Cito eindcito voor groep 8 dit schooljaar wederom onder het landelijk gemiddelde gescoord. Hierdoor zijn de eindopbrengsten niet op het niveau van wat de inspectie van ons verwacht.

Als school hebben als doel om de goede tussenopbrengsten te behouden en waar mogelijk nog betere opbrengsten te behalen. Voor groep 8 en de cito eindtoets hebben we als doel: het behalen van minimaal het landelijk gemiddelde. Pas dan zal de school op de website van de inspectie een positief eindoordeel krijgen.

De school kent vele kwaliteiten die de inspectie als prima op orde heeft beoordeeld tijdens de twee schoolbezoeken. Het rapport van het bezoek in juni 2010 zal ongeveer in september gepubliceerd worden.

## Opbrengsten en normering vaardigheidsscore

De opbrengsten van de school vertaald in 'vaardigheidsscores' die met name de inspectie hanteert en benoemd staan in onderstaand schema.

Elke cito toets kent zijn eigen getallen en vaardigheidsscores voor de diverse groepen.

De Vaart is gestart met een **3 jarig leesverbetertraject**, hierin nemen we in het schooljaar 2010- 2011 ook het vakgebied spelling mee.

### Rekenen

	<b>Inspectienorm</b>	<b>De Vaart juni 2010</b>
Groep 3	35	50
Groep 4	53	62
Groep 5	72	82
Groep 6	84	88
Groep 7	84	108

Conclusie juni 2010: Alle groepen scoren goed.

### Lezen

	<b>Inspectienorm</b>	<b>De Vaart juni 2010</b>
Groep 3	175	217
Groep 4	70	68 = leestempo toets 58 = drie minuten toets (dmt)
Groep 5	98	93 = leestempo 77 – dmt toets
Groep 6	69	69 = leestoets 83 = dmt toets
Groep 7	71	72 = leestempo 89= dmt toets

Conclusie juni 2010: de scores zijn nog wisselend, het leesverbetertraject van 2009-2012 zal de opbrengsten moeten kunnen borgen en waar nodig nog verbeteren.

( ) = Waar de inspectie geen vaardigheidsscore benoemt, gaan wij uit van de vaardigheidsscore die door de cito toetsen aangegeven worden op grenslijn tussen B en C niveau van Cito. Deze getallen staan hieronder tussen haakjes.

### Spelling

	<b>Cito BC norm*</b>	<b>De Vaart juni 2010</b>
Groep 3	(111)	117
Groep 4	(120)	120
Groep 5	(130)	132
Groep 6	(137)	135
Groep 7	(141)	140

Conclusie juni 2010: De Vaart is gestart met een leesverbetertraject, hierin nemen we in het schooljaar 2010- 2011 ook het vakgebied spelling mee.

### Woordenschat

	Cito BC norm	De Vaart juni 2010
Groep 3	(47)	67
Groep 4	(57)	64
Groep 5	(66)	73
Groep 6	(100)	98
Groep 7	(120)	124

Conclusie juni 2010: Alle groepen scoren goed.

### Schoolopbrengsten in beeld nu door middel van staafdiagrammen

In januari en juni worden de kinderen getoetst met landelijk genormeerde cito-toetsen. De uitslagen worden vertaald in A, B, C, D of E.

De inspectienorm van een voldoende en landelijk gemiddeld begeeft zich op de scheidslijn tussen B en C.

Een C score is niet per definitie een onvoldoende, de score kan namelijk een lage of een hoge C zijn. D of E score is altijd een score onder het landelijk gemiddelde.

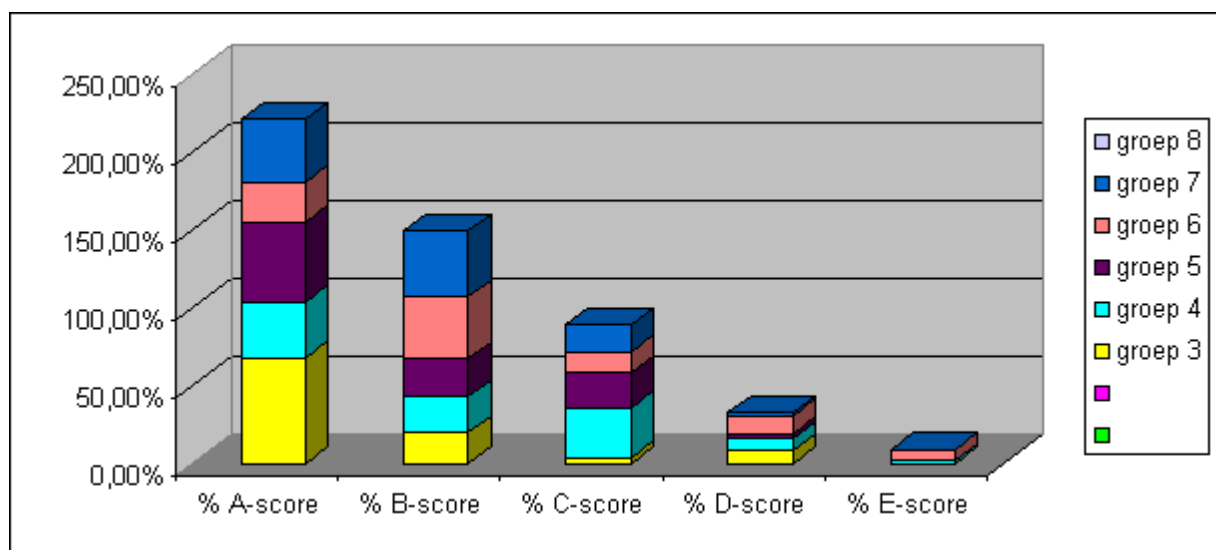
Voor lezen, rekenen en woordenschat streven we naar 80 % ABC score per groep en als school. Voor spelling streeft De Vaart naar minimaal 75% ABC score per groep. In 2012 willen we een minimale score van 80 % behalen.

### Rekenen juni 2009/2010

#### Groepen

	groep 3	groep 4	groep 5	groep 6	groep 7	groep 8
% A-score	68,00%	36,00%	51,00%	26,00%	40,00%	
% B-score	20,00%	23,00%	24,00%	40,00%	42,00%	
% C-score	4%	32,00%	22,00%	14,00%	17,00%	
% D-score	8,00%	8,00%	3,00%	12,00%	2,00%	
% E-score	0%	2,00%	0,00%	7,00%	0,00%	

#### De school.

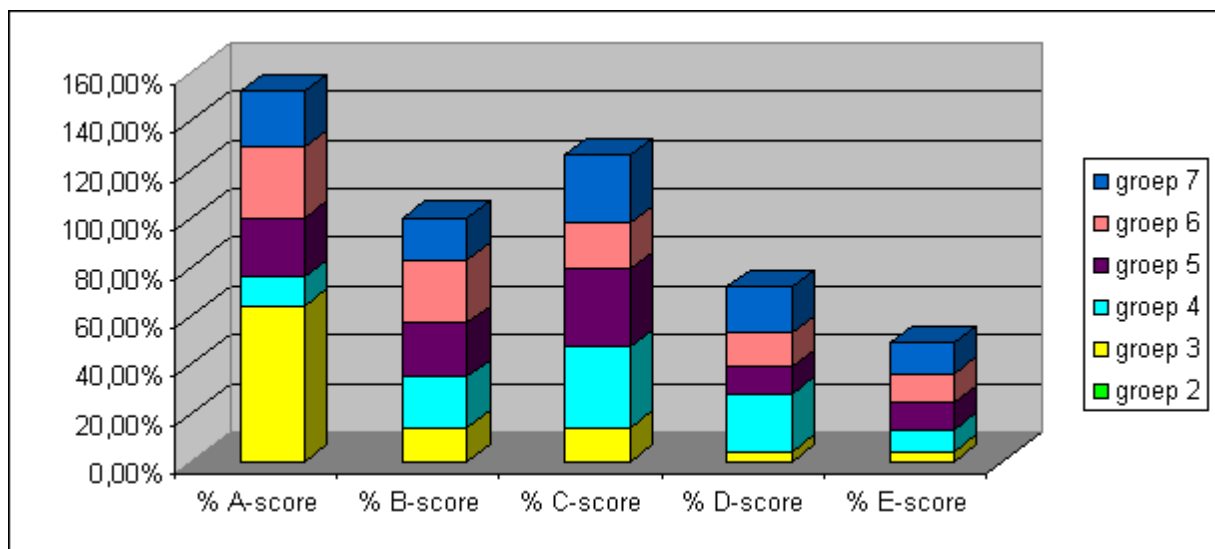


## Technisch Lezen Eind 2009/2010

### Per groep

	groep 2	groep 3	groep 4	groep 5	groep 6	groep 7
% A-score		64,00%	12,00%	24,00%	29,00%	23,00%
% B-score		14,00%	21,00%	22,00%	26,00%	17,00%
% C-score		14%	33,00%	32,00%	19,00%	28,00%
% D-score		4,00%	24,00%	11,00%	14,00%	19,00%
% E-score		4%	9,00%	11,00%	12,00%	13,00%

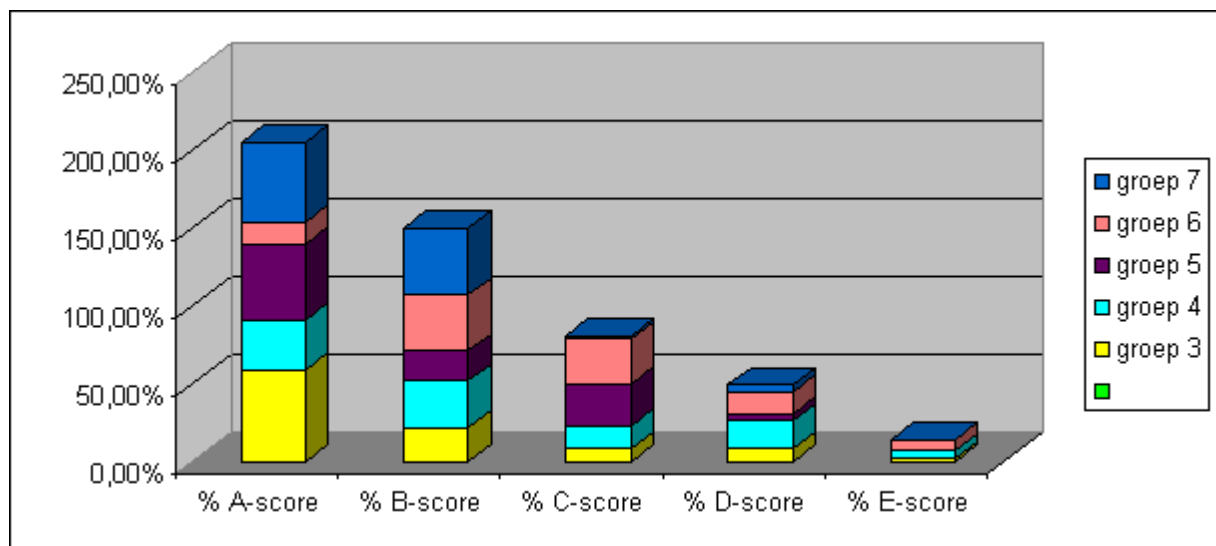
### De school



### De groepen

	groep 3	groep 4	groep 5	groep 6	groep 7
% A-score	59,00%	32,00%	49,00%	14,00%	51,00%
% B-score	22,00%	30,00%	19,00%	36,00%	43,00%
% C-score	8%	15,00%	27,00%	29,00%	2,00%
% D-score	8,00%	18,00%	5,00%	14,00%	4,00%
% E-score	2%	5,00%	0,00%	7,00%	0,00%

### De school



## Spelling eind 2009/2010

### Groepen

	groep 3	groep 4	groep 5	groep 6	groep 7	groep 8
% A-score	43,00%	24,00%	30,00%	14,00%	17,00%	
% B-score	48,00%	24,00%	32,00%	19,00%	13,00%	
% C-score	7%	31,00%	22,00%	26,00%	30,00%	
% D-score	2,00%	10,00%	16,00%	29,00%	24,00%	
% E-score	0%	10,00%	0,00%	12,00%	15,00%	

### School

